Ordena y cuenta una historieta

Ordena tres historietas sin palabras: un avión de papel, una flor que crece y un puente de bloques. Sigue a los personajes y cuenta qué cambia en cada viñeta.

Materiales

Papel A4 o Carta del tamaño elegido; ceras o lápices de colores; regla. Para recortar, tijeras adecuadas y ayuda adulta. Pegamento opcional.

1. Las seis páginas incluyen instrucciones, tres hojas de viñetas, un tablero 1-4 y una referencia. Elige una historia: imprime la página 2, 3 o 4 y la 5.

2. Mantén los colores de cada personaje. Recorta con ayuda adulta solo los rectángulos exteriores de trazos, conservando el marco negro. Mezcla únicamente las cuatro viñetas de una historia.

3. Coloca las tarjetas del 1 al 4, de izquierda a derecha y de arriba abajo. Señala o cuenta cada escena. Las tarjetas no llevan números de respuesta; el orden original está al final.

4. Sin tijeras, señala las viñetas en orden. La flor tarda en crecer; no aparece al regarla una vez. Prueba otro orden y cuenta otra historia: es un juego, no un examen.

Viñetas 1

Viñetas 2



Viñetas 3





Tablero de secuencias

1

2

3

4

Referencia

Doblar, mostrar, volar, encontrar.

1

2

3

4

Sembrar, regar, brotar, florecer.

1

2

3


4

Elegir bloques, construir, pasar el coche, recoger.

1


2

3

4