Zet stripplaatjes op volgorde en vertel

Orden drie verhalen zonder woorden: een papieren vliegtuig, een groeiende bloem en een blokkenbrug. Volg de figuren en vertel wat er verandert.

Materialen

Passend A4- of Letter-papier; kleurpotloden of waskrijt; liniaal. Voor knippen: geschikte schaar en hulp van een volwassene. Lijm is optioneel.

1. De zes pagina’s bevatten uitleg, drie stripvellen, een 1-4-blad en voorbeeldantwoord. Kies één verhaal: print pagina 2, 3 of 4 en pagina 5.

2. Geef dezelfde figuur dezelfde kleuren. Knip met hulp alleen de buitenste gestippelde rechthoeken, met de zwarte rand intact. Hussel alleen vier plaatjes van één verhaal.

3. Leg de kaarten van 1 tot 4, van links naar rechts en van boven naar beneden. Wijs of vertel wat er gebeurt. Antwoordnummers ontbreken op de kaarten; de oorspronkelijke volgorde staat achteraan.

4. Zonder schaar wijs je de plaatjes op volgorde aan. Een bloem groeit met de tijd, niet na één keer water geven. Probeer een andere volgorde en vertel anders: het is een spel, geen toets.

Stripplaatjes 1

Stripplaatjes 2



Stripplaatjes 3





Volgordeblad

1

2

3

4

Voorbeeldantwoord

Vouwen, laten zien, vliegen, vinden.

1

2

3

4

Zaaien, water geven, kiemen, bloeien.

1

2

3


4

Blokken kiezen, bouwen, auto laten rijden, opruimen.

1


2

3

4