Compara reptiles y anfibios

Observa una serpiente, una tortuga marina, una rana y un ajolote. Combina las pistas del dibujo con datos sencillos para comparar dos grupos de animales.

Materiales

Papel A4 o Carta del tamaño elegido; ceras o lápices de colores; regla. Para recortar, tijeras adecuadas y ayuda adulta. Pegamento opcional.

1. El archivo tiene cuatro páginas: instrucciones y datos, tarjetas, tablero de comparación y referencia. Antes de colorear, busca caparazón, patas, cola o branquias externas.

2. La serpiente y la tortuga marina son reptiles; la rana y el ajolote son anfibios. Los reptiles tienen escamas o placas. Las manchas dibujadas de la serpiente no sirven para contar escamas.

3. El ajolote es una salamandra que normalmente conserva branquias externas y vive en el agua. Una tortuga marina sigue siendo un reptil. Un dibujo no permite comprobar si la piel está húmeda.

4. Agrupa la serpiente con la tortuga, y la rana con el ajolote, usando los datos. Di una semejanza y una diferencia. Puedes usar tarjetas enteras sin recortar; no captures ni manipules animales vivos.

Tarjetas para observar









Tablero de comparación

Reptiles

Anfibios

Referencia

Reptiles





Anfibios