Compare reptiles et amphibiens

Observe un serpent, une tortue marine, une grenouille et un axolotl. Compare deux groupes d’animaux à l’aide des dessins et de quelques faits simples.

Matériel

Papier A4 ou Lettre au format choisi ; crayons de couleur ou crayons gras ; règle. Pour découper, ciseaux adaptés et aide adulte. Colle facultative.

1. Les quatre pages proposent consignes et faits, cartes, tableau de comparaison et référence. Repère carapace, pattes, queue ou branchies externes avant de colorier.

2. Serpents et tortues marines sont des reptiles ; grenouilles et axolotls sont des amphibiens. Les reptiles ont des écailles ou des plaques. Les taches dessinées du serpent ne servent pas à compter ses écailles.

3. L’axolotl est une salamandre qui conserve généralement ses branchies externes et vit dans l’eau. Une tortue marine reste un reptile. Un dessin ne permet pas de vérifier si la peau est humide.

4. À l’aide des faits, regroupe serpent et tortue, puis grenouille et axolotl. Cite un point commun et une différence. Garde les cartes entières si tu préfères ; ne capture ni ne touche d’animaux vivants.

Cartes d’observation









Tableau de comparaison

Reptiles

Amphibiens

Référence

Reptiles





Amphibiens