Vergelijk reptielen en amfibieën

Bekijk een slang, zeeschildpad, kikker en axolotl. Gebruik de tekeningen en korte weetjes om twee diergroepen te vergelijken.

Materialen

Passend A4- of Letter-papier; kleurpotloden of waskrijt; liniaal. Voor knippen: geschikte schaar en hulp van een volwassene. Lijm is optioneel.

1. De vier pagina’s bevatten uitleg en weetjes, kaarten, vergelijkingsblad en voorbeeldantwoord. Zoek eerst schild, poten, staart of uitwendige kieuwen.

2. Slangen en zeeschildpadden zijn reptielen; kikkers en axolotls zijn amfibieën. Reptielen hebben schubben of schildplaten. De vlekken van de getekende slang zijn geen schema om schubben te tellen.

3. Een axolotl is een salamander die meestal uitwendige kieuwen houdt en in het water leeft. Een zeeschildpad blijft een reptiel. Een lijntekening bewijst niet of een huid vochtig is.

4. Groepeer met de weetjes slang en schildpad, kikker en axolotl. Noem een overeenkomst en een verschil. Gebruik hele kaarten als je niet knipt; vang of hanteer geen levende dieren.

Kijkkaarten









Vergelijkingsblad

Reptielen

Amfibieën

Voorbeeldantwoord

Reptielen





Amfibieën